

# Как подключиться к вебинару на WiZiQ.

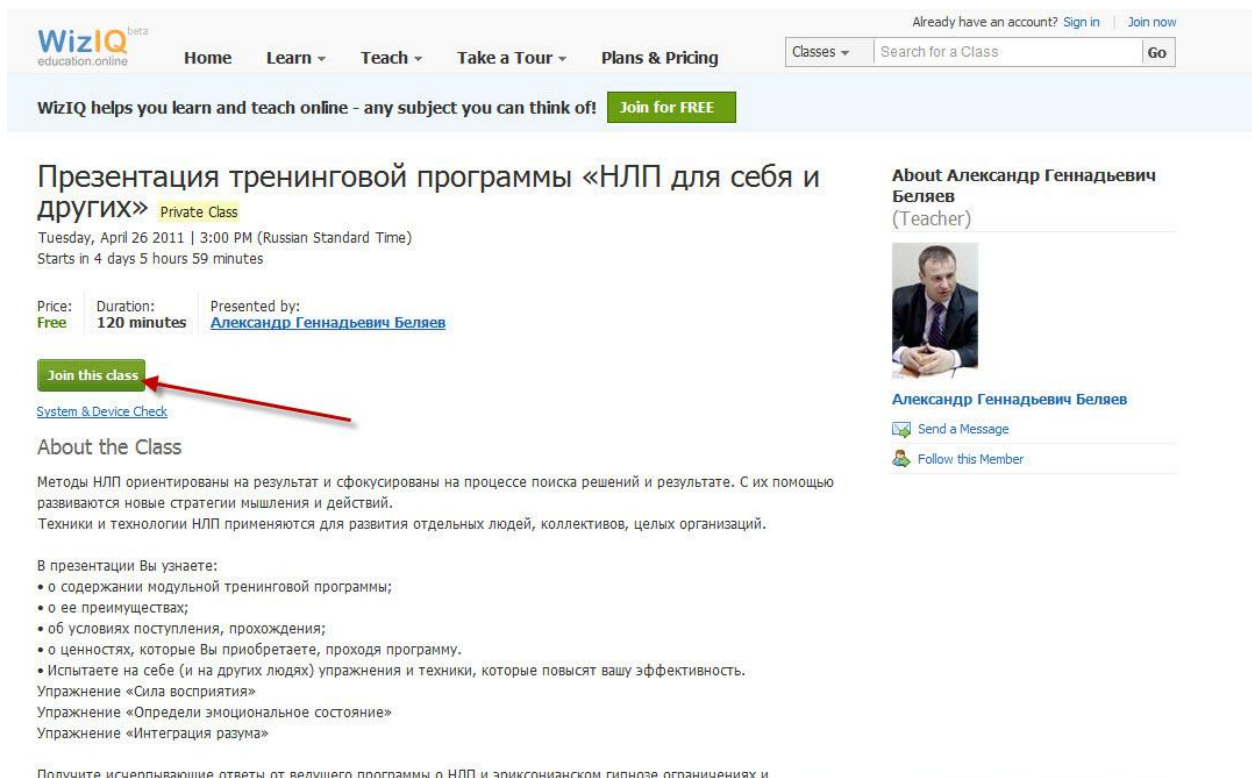
Программа WiZiQ позволяет участвовать в вебинарах.

Здесь можно проводить конференции, вебинары (семинары по ИНТЕРНЕТУ) показывать слайды, видео ролики, писать на доске, и многое другое — вебинар получается очень наглядным и удобно представленным.

Итак, как попасть к нам на вебинар.

**Шаг 1.** Нажмите на ссылку, полученную вместе с приглашением для участия в конференции, вебинаре.

Вы увидите страницу с фотографией ведущего и/или пригласившего на вебинар.



The screenshot shows the WiZiQ website interface. At the top, there is a navigation bar with the WiZiQ logo, menu items (Home, Learn, Teach, Take a Tour, Plans & Pricing), a search bar, and a 'Join for FREE' button. The main content area displays details for a class titled 'Презентация тренинговой программы «НЛП для себя и других»'. The class is a 'Private Class' starting on Tuesday, April 26, 2011, at 3:00 PM. The price is 'Free', the duration is '120 minutes', and it is presented by 'Александр Геннадьевич Беляев'. A red arrow points to the 'Join this class' button. Below the class details, there is an 'About the Class' section with a description of NLP methods and a list of topics to be covered. On the right side, there is a profile for 'Александр Геннадьевич Беляев (Teacher)' with a photo and options to 'Send a Message' and 'Follow this Member'.

**Шаг 2.** Зарегистрируйтесь на сайте.

Нажмите на кнопку 

Появится вот такое окошко:

The screenshot shows the WizIQ website interface. A modal window titled "Sign Up" is open, allowing users to register. The form includes fields for Name, Your Email, Password (with a note "(6 or more characters)"), and Mobile (with a dropdown for country code "7"). There is also a CAPTCHA image with the text "Q9 HFC" and a "Join Now" button. Below the form, it says "I have read and agree to WizIQ's User Agreement and Privacy Policy".

- **В первой строчке** напечатайте свои **имя и фамилию**.

### Внимание!

Ваше имя – это Ваш БРЕНД! Поэтому не называйте себя разными кличками. Исправить потом в системе WiZiQ это будет невозможно!  
(Только регистрироваться еще раз).

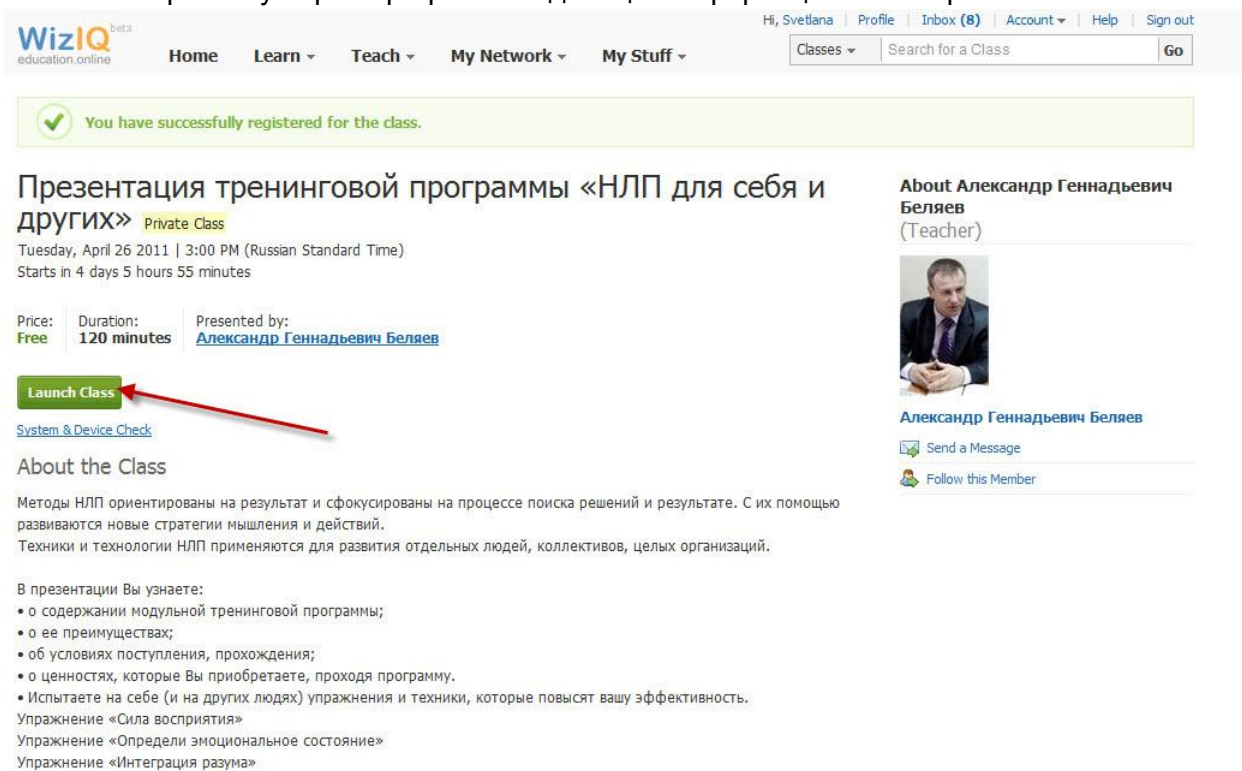
- **Во второй строчке** напечатайте свой **e-mail**.
- **В третьей строчке** напечатайте **пароль**, по которому Вы будете заходить на сайт (он Вам пригодится в будущем, поэтому запишите его).
- **В четвертой строчке** напишите свой **контактный телефон**.
- В окошке наберите код для подтверждения регистрации.

**Join Now**

- И нажмите синюю кнопку

### Шаг 3. Подключитесь к вебинару.

Попав на страничку с фотографией владельца конференции/вебинара:



The screenshot shows the WizIQ website interface. At the top, there is a navigation bar with the WizIQ logo and user account options. A green banner at the top of the main content area states: "You have successfully registered for the class." Below this, the main content area displays details for a class titled "Презентация тренинговой программы «НЛП для себя и других»". The class is presented by Александр Геннадьевич Беляев and is scheduled for Tuesday, April 26, 2011, at 3:00 PM. The price is listed as "Free" and the duration is "120 minutes". A prominent green "Launch Class" button is visible, with a red arrow pointing to it from the right. To the right of the class details, there is a profile section for Александр Геннадьевич Беляев, including a photo and options to "Send a Message" and "Follow this Member". Below the class details, there is a section titled "About the Class" which describes the NLP methods and lists several topics to be covered in the presentation, such as the content of the program, its advantages, and various exercises.

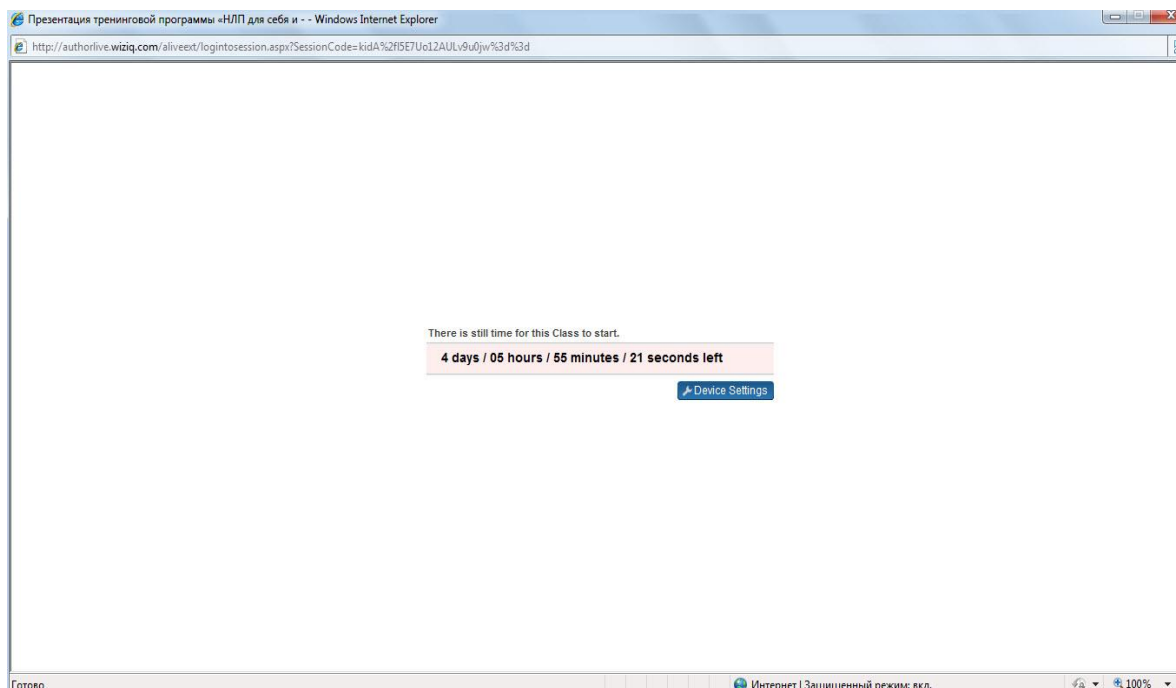
Нажмите на кнопку

**Launch Class**

(Если вдруг Вы **НЕ** попали на эту страничку, то «выйдите» и нажмите на присланную Вам ссылку ещё раз. (Или скопируйте ее полностью, и поместив в верхнее окно браузера, нажмите **Enter**). Тогда Вы попадёте на нужную страничку).

В отдельном окне загрузится страница вебинара.

И выглядит она так:



На этой странице изображено, сколько времени осталось до начала вебинара.

Данная страничка свидетельствует о том, что регистрация прошла успешно.

**Поздравляем!** Вы готовы к получению ценной информации.

**P.S.** Некоторые Интернет браузеры не поддерживают просмотр вебинаров по техническим причинам, в связи с этим рекомендуем пере-подключиться к вебинару в другом браузере.

*С пожеланиями успехов в достижении целей!*  
**Администрация сайта  
компании «Эль-Консул»**